



Folge nun die Schneise mit den Masten abwärts. Kurz vor dem 6. Mast biegt dein Weg leicht rechts ab. Orientiere dich an den weißen Punkten. An einem weißen Pfeil biegt der Pfad nach links ab, siehe Bild unten.



Wenn dein Pfad das erste Mal von einem Forstweg unterbrochen wird, gehe links in  $135^\circ$  weiter. Im weiteren Verlauf gehe an einer schiefen T-Kreuzung links aufwärts (Wandermarkierung Weißes Kreuz;  $50^\circ$ ). An einer Gabelung verlässt du wieder die Wandermarkierung nach rechts ( $60^\circ$ ). Dann kommen in rascher Folge eine Gabelung (hier rechts  $80^\circ$ ), Gabelung (hier links  $60^\circ$ ) und ein Abzweig (Bild unten/hier geradeaus).



Halte nun Ausschau nach diesem Schild, denn dort beginnt dein **Finale**:

An diesem Schild gehe  $AB = \_ \_ \text{ Schritte}$  in  $CD = \_ \_ ^\circ$  und  $D = \_ \text{ Schritte}$  in  $[(C-D-E)D] \cdot (B+E) = \_ \_ \_ ^\circ$ .

**Weiterweg:** Gehe den eingeschlagenen Weg weiter. An einem Abzweig halte dich  $AE \cdot (A+C) = \_ \_ \_ ^\circ$  bis zur Straße. Gegenüber siehst du Wandermarkierungen. Gehe dort vorsichtig hin. Zum Parkplatz geht es in  $BC = \_ \_ ^\circ$  auf Asphalt.




Wir hoffen, das finale Rätsel war eindeutig und hat euch zur Letterbox geführt. Über eine Nachricht im Logbuch und Forum würden wir uns sehr freuen. Falls im Clue ein Fehler, bzw. mit dem Material etwas nicht in Ordnung sein sollte oder ein Hinweis fehlt, bitten wir um Nachricht. ([givemefive-lb@web.de](mailto:givemefive-lb@web.de))

Hinweis für den Bonus:

1.Hinweis einkleben	2.Hinweis einkleben
------------------------	------------------------

Kennzahl aus Logbuch:	
-----------------------	--

Wertesammlung:

 A	 B	 C	D	E	F



=Wert für Bonus; Clue für den Bonus aufheben