



Lange hab ich überlegt, was ich Jacky zur 500. Letterbox schenken könnte.....

- Ich backe ihm einen Kuchen?



oder Blumen?



- Vielleicht auch einen



oder ich lass einfach 500 Luftballons fliegen!



- Ein Gutschein für einen Letterboxenurlaub???





500€


, Nein, alles nix.....



- **Ich hab's, eine Letterbox muss her!!!**


CLUE:

Vom Startpunkt aus verlasse den  laufe rechts über die Brücke und wenn du an der Rechtskurve bist, suche den Pfad, der an der  Bahnlinie entlang führt. Am Ende des Pfades findest Du rechts einen schiefen Stein.  Schau ihn genau an,

neben dem  ist eine Zahl. Diese + 7 ist dein Wert  = _____.


Kurz darauf ist auf der anderen Straßenseite eine Letterbox mit Nr. und b  Notiere

die Zahl als = _____  Folge nun der Straße bergab vorbei am „Dunkel“ 


Gegenüber vom Dunkel sind unter den Spiegeln 3 Blaue Schilder. 

Auf dem oberen Schild die untere Zahl ohne Komma = _____

Das letzte Haus bevor die Straße endet trägt die Nummer?

Die Zahl ohne Buchstabe = _____ 

Weiter geht's, jetzt ändert sich der Bodenbelag und du musst über die Mauer schauen du findest eine Bruchrechnung, (das kleine Schild, das in deine Richtung zeigt)

Mach die Rechnung und schreibe auf _____ : _____ = 



Weiter geht es bis zu zwei Bänken
genau gegenüber ist ein Verbrauchermarkt. Wandle den Namen in Zahlen um (A=1)

und addiere _____ + _____ + _____ + _____ = _____ davon die Quersumme = _____



Laufe nun weiter bis zur einsamen Bank im Wald.

auf dem Baum



dahinter ist eine Markierung zu sehen. Wie viele mal?? = _____

merke Dir diese Markierung gut.

Jetzt ist aufpassen angesagt. Sobald ein kleiner Pfad rechts abgeht, folge ihm für
ca. $G \times E - F =$ _____ Schritte. Rechts am Wegesrand, versteckt unter Steinen



findest du ein Geschenk Ein Dankeschön für die schönen gemeinsamen
Stunden. Auf dem Stempel findest du auch den

HINWEIS 1 = _____

Schau dich um, in ca $F + G + G =$ _____ Schritten steht links ein blühender Baumstumpf,



dahinter noch ein

darin findest du Blumen versteckt



und es steht geschrieben: _____

Schreib es auf, oder tue es einfach.

Die Markierung, die du dir merken solltest, wird dich nun eine Weile begleiten.

Aber Achtung, kurz bevor ein Weg von rechts kommt solltest du links am Wegesrand
eifeubewachsene Bäume sehen. Dort wo zwei dicht beieinander stehen ist genau



gegenüber unter Fels ein Bärchen für dich versteckt. Und natürlich auch der


HINWEIS 3 = _____

Folge nun weiter deinem Weg. Wenn die Markierung geradeaus ins Tal führt, biegen wir
rechts ab.

Wenn links eine vielstämmige Buche mit Pfand steht, bist du auf dem richtigen Weg.

Den nächsten Abzweig laufe in $F \times E + F =$ _____ °.

Alle abgehenden Wege sollst du nicht beachten. Erst wenn du am Platz, auf dem sich

22 Männer um einen Ball streiten, vorbei bist. Gehe zu dem  oberhalb des Platzes. Suche die Nordic Walking Tafel und schaue nach, wie viele Rundwege darauf



ingezeichnet sind. _____ =

Du hast nun alles gesammelt was du brauchst. Jetzt muss das Rätsel gelöst werden, damit du weißt wohin es geht.

Verlasse den Parkplatz in westliche Richtung und laufe bis auf der rechten Seite eine Bank kommt, oder gehe den kleinen Pfad auf der linken Seite hinunter zur Tränke und **löse das Rätsel.**

Jetzt, wo du dein Ziel kennst, gehe weiter auf dem Weg. Laufe so lange, bis in einer Rechtskurve ein großer Fels direkt am Wegesrand ist.



Ein Herz  hab ich hier für dich versteckt und den

HINWEIS 4= _____

Bleibe weiter auf dem Weg bis zu einem Wendehammer. Weiter geht es in $(H+H) * E + A + B = \text{_____}^\circ$. Augen auf, suche hinter grün weiß den letzten Hinweis.



..... Luftballone sollen für dich fliegen und

HINWEIS 2= _____

Suche den Weg zu des Rätsels Lösung und folge dem Pfad.

Am Ende der Mauer wähle den Weg, der am Zaun entlang führt, bis zu dessen Ende. Schau dich um, auch hier wirst du finden wie es weiter geht.

Wenn du die Wahl hast noch einmal rechts und dein Ziel ist nicht mehr weit.



Dort angekommen suche unsere . Letterbox

Zuerst musst du dir den **HINWEIS 2**_____ suchen.

Laufe nun bis zum **HINWEIS 4**_____. Suche dir jetzt einen

Weg zum **HINWEIS 1**_____. Hier peile nun in

ca. $F * F + F =$ _____° In ca. $3 \times G =$ _____ Schritten solltest Du

etwas versteckt, den **HINWEIS 3**_____ finden (nicht den direkten Weg nehmen) und im Umkreis von ca. 3 Metern auch unsere



. Letterbox.

loggen kannst ganz gemütlich bei **HINWEIS 1**_____.

Ich wünsche Dir viel Freude an der Letterbox

Heidi von **Los Zorro Viejo**



Rückweg:

Du hast ja deine Karte dabei. Eigentlich hast du nun alle Möglichkeiten. Für alle die noch etwas laufen wollen, es gibt verschiedene Wege um zum Startpunkt zurück zu kommen.

Die die mit dem kleinen Spaziergang zufrieden sind, können auch öffentliche Verkehrsmittel nutzen.

